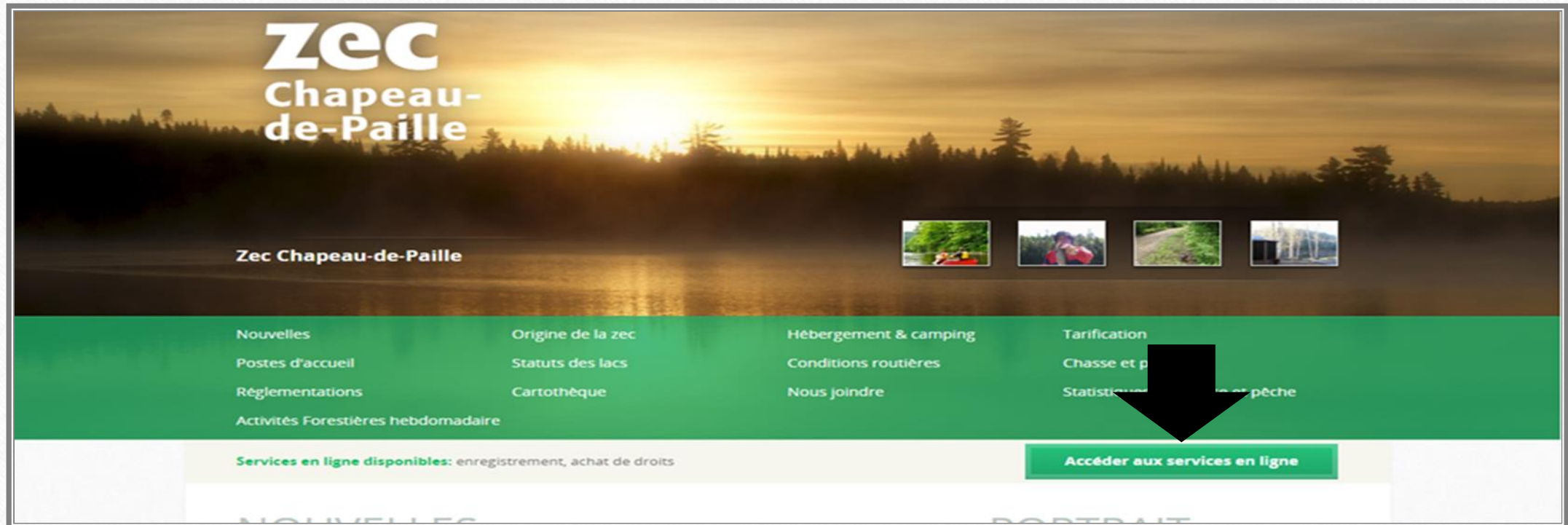


Procédure
d'enregistrement lorsque
vous n'êtes pas membre de
la Zec Chapeau-de-Paille



Étape 1

Accéder au site web de la Zec du Chapeau-de-Paille à l'adresse suivante : <https://zecchapeaudepaille.reseauzec.com/>

Cliquez sur le bouton Accéder aux services en ligne (voir flèche)

Il est préférable d'utiliser un navigateur compatible soit le navigateur chrome



ou microsoft edge



English de-Paille

Code d'utilisateur **Exemple :
Test@gmail.com**

Mot de passe *****

Se souvenir de moi (Ne pas cocher si vous utilisez un ordinateur publique)

Se connecter

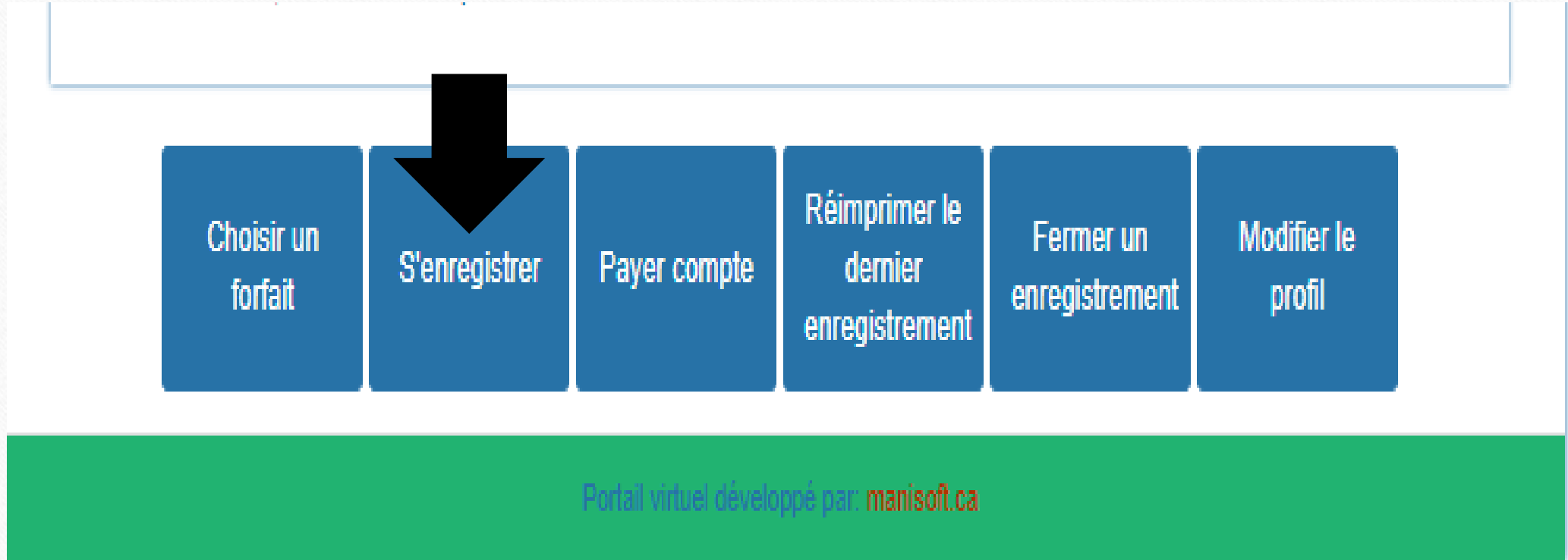
Vous n'avez pas de compte?

Créer compte

Étape 2

Entrer votre **Code d'utilisateur** ainsi que votre **Mot de Passe** choisit lors de la création de votre profil.

Cliquez sur le bouton **Se connecter**



Étape 3

Accéder au bas de la page d'accueil

Cliquez sur **S'enregistrer**

Enregistrement

Informations du responsable

Scott

Jason

(819) 123-1234

Test@gmail.com

Il est de votre responsabilité d'être enregistré en tout temps lorsque vous êtes sur le territoire. Assurez-vous de sortir avant ou le jour de votre date de sortie, mais jamais après celle-ci

Date d'arrivée



Date de sortie



EVELINE

Heure d'arrivée



12

06



Heure de sortie



19

00



Étape 4

Informations du responsable

S'assurer que les informations sont correctement inscrites

Inscrire la **date d'arrivée** (vous pouvez vous inscrire maximum 2 jours à l'avance)

Inscrire la **date de sortie** (toujours mettre la date la plus éloignée si vous n'êtes pas certain)

Inscrire le lieu de séjour

Enregistre

Choix de véhicules

Véhicule	Numéro de plaque	Vignette de la Fédération Québécoise des Clubs Quads (FQCQ)	Choisir
FORD F150	TEST1234	<input type="text"/>	<input checked="" type="checkbox"/>
VTT	TEST1234	<input type="text"/>	<input type="checkbox"/>

Ajouter un véhicule Terminer

Véhicules choisis

Véhicule	Numéro de plaque	Vignette de la Fédération Québécoise des Clubs Quads (FQCQ)	
FORD F150	<input type="text"/>		<input checked="" type="checkbox"/>

Choisir des véhicules

Étape 5

Véhicules choisis

Sélectionner le(s) véhicule(s) que vous allez conduire durant votre séjour à l'aide du crochet

Si le véhicule n'est pas dans la liste, ajouter le à l'aide du bouton **Ajouter un véhicule**

Facultatif : Dans la section FQCQ, vous pouvez inscrire votre vignette si vous comptez utiliser le chemin fédéré


Cliquez sur **Terminer** une fois compléter

Étape 6

Accompagnateurs/personnes dépendantes choisis

Cliquez sur **Choisir des personnes**

Ici il est important de remarquer les deux onglets : Dépendants en vert et Accompagnateurs en blanc.

Si la conjointe conduit un véhicule durant le séjour, le véhicule doit être ajouté à la droite de son nom puis 

Le bouton **Ajouter** permet d'ajouter un dépendant

Cliquez sur **Terminer** pour ajouter les dépendants cocher sur votre enregistrement

Facultatif : Dans la section FQCQ, vous pouvez inscrire sa vignette si la personne compte utiliser le chemin fédéré avec son véhicule tout terrain

Choix d'accompagnateurs et de dépendants

Dépendants					Accompagnateurs		
Relation	Nom	Prénom	Téléphone	Véhicule	Ajout d'un véhicule	Vignette de la Fédération Québécoise des Clubs Quads (FQCQ)	Choisir
Conjoint	Derulo Megan		(819) 123-1234	Véhicule	Ajouter		<input checked="" type="checkbox"/>

Ajouter un conjoint/dépendant Terminer

Véhicules choisis

Véhicule	Numéro de plaque	Vignette de la Fédération
----------	------------------	---------------------------

Dépendants signifie conjoint(e) et enfants

Accompagnateurs englobe toutes les personnes avec vous dans le véhicule qui n'est pas inclut dans votre forfait

Accompagnateurs/personnes dépendantes choisis

Nom	Prénom	Téléphone	Véhicule	Vignette FQCQ
-----	--------	-----------	----------	---------------


Choisir des personnes

Retour Suivant

Étape 6 (Suite)

Accompagnateurs

Accompagnateurs englobe toutes les personnes avec vous dans le véhicule qui n'est pas inclus dans votre forfait

Si votre accompagnateur conduit un véhicule tout terrain durant le séjour, Le véhicule doit être ajouté à droite de son nom puis cocher. 

Facultatif : Dans la section FQCQ, vous pouvez inscrire sa vignette si la personne compte utiliser le chemin fédéré avec son véhicule tout terrain

Si votre accompagnateur monte avec son propre véhicule sans vous sur la zec. Il doit se faire son propre enregistrement en passant par son compte.

Le bouton **Ajouter** permet d'ajouter un nouvel accompagnateur***.

****Ne mettez pas votre adresse à quelqu'un n'habitant pas à votre adresse, notre logiciel ne fera pas le lien entre les deux profils et cette personne sera dupliqué. Elle sera à nouveau dupliquée si cette personne se crée un profil avec sa propre adresse lors d'un prochain séjour. Il pourrait, par la suite, être incapable de s'enregistrer sur notre PAV.****

Cliquez sur **Terminer** pour ajouter les dépendants cocher sur votre enregistrement puis **Suivant**

Choix d'accompagnateurs et de dépendants

Dépendants					Accompagnateurs		
Relation	Nom	Prénom	Téléphone	Véhicule	Ajout d'un véhicule	Vignette de la Fédération Québécoise des Clubs Quads (FQCQ)	Choisir
Conjoint	Derulo Megan		(819) 123-1234	Véhicule	Ajouter		<input checked="" type="checkbox"/>

Véhicules choisis

Véhicule	Numéro de plaque	Vignette de la Fédération
----------	------------------	---------------------------

Dépendants signifie conjoint(e) et enfants

Accompagnateurs englobe toutes les personnes avec vous dans le véhicule qui n'est pas inclut dans votre forfait

Accompagnateurs/personnes dépendantes choisis

Nom	Prénom	Téléphone	Véhicule	Vignette FQCQ
-----	--------	-----------	----------	---------------

Étape 7

Activités

Dans cette section inscrire toutes les activités effectuées durant le séjour. Si vous n'êtes pas certain d'aller à la chasse ou à la pêche, inscrivez-le au cas. Si vous décidez d'y aller, vous êtes légal et de cette façon, vous êtes assuré d'être capable de déclarer vos prises vous-même sur le PAV à votre sortie du territoire.

Sélectionner la bannière **Activité** pour sélectionner une activité puis cliquez sur **Ajouter**. Ajouter autant d'activité que nécessaire.

Dans l'exemple à droite. Jason souhaite aller deux jours à la pêche. Megan ne souhaite pas y aller. Nous allons barrer les deux jours de Megan pour l'activité de pêche et ajouter l'activité de Megan soit villégiature, VTT, etc.

Ajouter une activité

Activité

Ajouter

Enregistrement

Pêche

Point d'eau: EVELINE

Secteur: Zec Chapeau de paille

Journées pour Jason Scott:

<input type="checkbox"/>	30	31
<input checked="" type="checkbox"/>	Déc.	Déc.

Journées pour Megan Derulo:

<input type="checkbox"/>	30	31
<input checked="" type="checkbox"/>	Déc.	Déc.

Villégiature

Journées pour Jason Scott:

<input type="checkbox"/>	30	31
<input checked="" type="checkbox"/>	Déc.	Déc.

Journées pour Megan Derulo:

<input type="checkbox"/>	30	31
<input checked="" type="checkbox"/>	Déc.	Déc.

Étape 7 (Suite)

En absence de forfait, vos activités seront chargées selon les renseignements entrés à la page précédente.

*Le réseau routier est à payer pour tout véhicule désirant circuler sur la zec. Par exemple, si vous et votre conjoint(e) désire monter sur un VTT chacun, vous aurez 1 réseau routier à payer pour chaque VTT****

****La vignette **FQCQ** doit être utilisée uniquement si la personne utilise le chemin fédéré. Aussitôt que vous sortez vers un chalet ou autre, le réseau routier doit être payé.*

Si vous souhaitez obtenir nos tarifs de pêche ou de chasse **familiales**. Assurez-vous d'avoir entré votre conjoint(e) ou enfant dans votre section dépendant sur votre profil.

Tarif valide seulement pour les personnes séjournant en chalet, si vous comptez faire du **camping**. Vous devez nous téléphoner (819) 537-7168 pour acquitter les frais liés à cette activité.

Si votre facture est correcte, cliquez sur **Suivant** ensuite cliquez sur **Continuer**

Activités facturées

Jason Scott

2	Droit de Pêche journalier Secteur Zec Chapeau de paille	39.14\$
1	Droit de Circulation routière	11.26\$

Megan Derulo

Rien à facturer

Totaux

Sous-total	50.40\$
TPS	2.52\$
TVQ	5.03\$
Frais d'administration	0.00\$
Total	57.95\$

Étape 8

Procéder au paiement de votre facture

CVV : Code de sécurité (chiffre derrière la carte de crédit (3))

Appuyer sur **Accepter** une fois complété

Payer

Utiliser une carte de crédit

Étape 9

Attendre l'apparition de votre fiche d'enregistrement.

Sur cette page, vous pouvez directement imprimer votre feuillet d'enregistrement puis cliquez sur **Terminer*****.

Vous pouvez aussi cliquer directement sur **Terminer** et imprimer votre feuille d'enregistrement à partir de votre boîte courriel.

***Si vous avez effectué un paiement, assurez-vous d'imprimer votre feuillet d'enregistrement. Pas seulement votre facture. Voir exemple à droite. Si votre feuille n'a pas votre date d'entrée et de sortie, c'est donc une facture.

Si vous êtes dans **l'impossibilité d'imprimer** votre feuillet, veuillez conserver sur vous un appareil électronique suffisamment chargé pour faire la démonstration de votre enregistrement à un agent de la faune.

N'oubliez pas que votre boîte courriel n'est plus accessible en forêt. Assurez-vous avant votre départ de faire une **capture d'écran de votre enregistrement.**



Association Nature Inc.

(819) 537-7168



B-29657

Feuillet d'enregistrement

Imprimé |

Information de l'enregistrement		Accompagnateur	Plaques	Forfaits	Permis
Nom :	Jason Scott	Megan Derulo			
Plaques :	TEST1234				
Lieu séjour :	AIGLES DES				
Type séjour :	Visiteur				
Date d'arrivée :	24-06-2020	Heure :	12:59		
Date de sortie :	25-06-2020	Heure :			
Forfaits :					
No chasseur :					

Pêche	Point d'eau: Lac AIGLES DES	Secteur: Zec Chapeau de paille
Dates	Prénom	Nom
24 juin au 25 juin (2 jours)		Jason Scott

Liste des items facturés

Description	Quantité	Prix unitaire	Sous-Total	TPS	TVQ	Total
Facture # : B-16683		Nom	Jason Scott			
Droit de Circulation routière	1,00	11,26	11,26	0,56	1,13	12,95
Droit de Pêche journalier 2 jours consécutif résident	1,00	39,14	39,14	1,96	3,90	45,00
			50,40	2,52	5,03	57,95