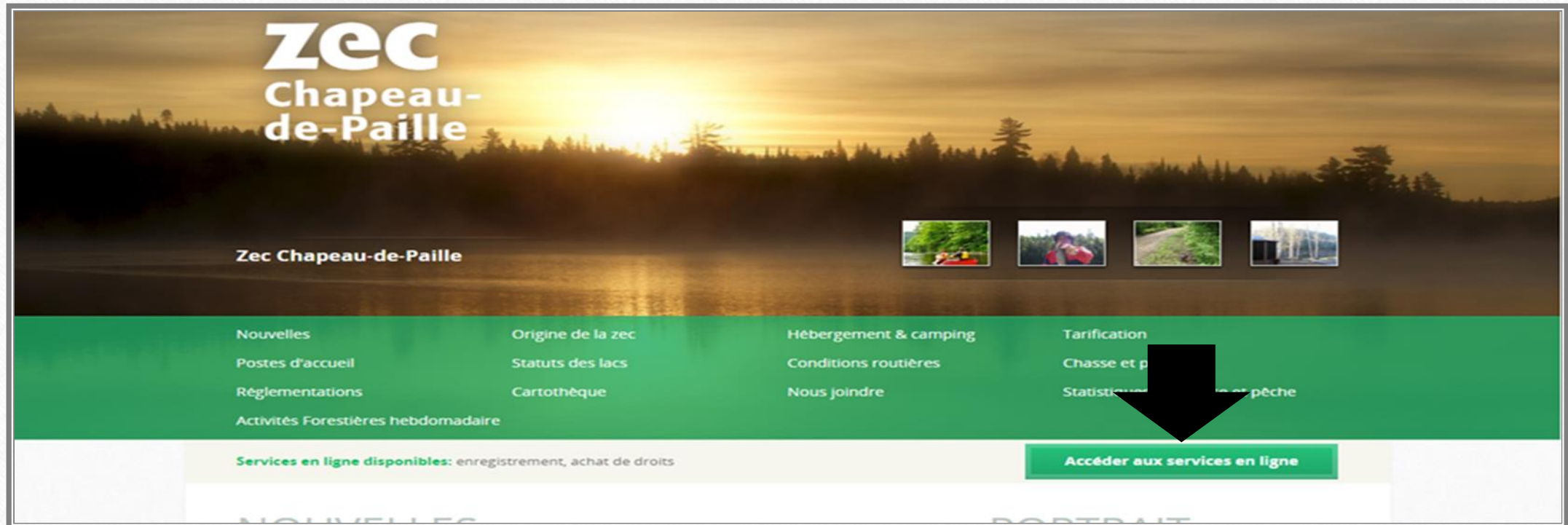


Procédure  
d'enregistrement lorsque  
vous êtes membre de la  
Zec Chapeau-de-Paille



## Étape 1

Accéder au site web de la Zec du Chapeau-de-Paille à l'adresse suivante : <https://zecchapeaudepaille.reseauzec.com/>

**Cliquez sur le bouton Accéder aux services en ligne (voir flèche)**

Il est préférable d'utiliser un navigateur compatible soit le navigateur chrome



ou microsoft edge



English de-Paille

Code d'utilisateur **Exemple :  
Test@gmail.com**

Mot de passe \*\*\*\*\*

Se souvenir de moi (Ne pas cocher si vous utilisez un ordinateur publique)

Se connecter

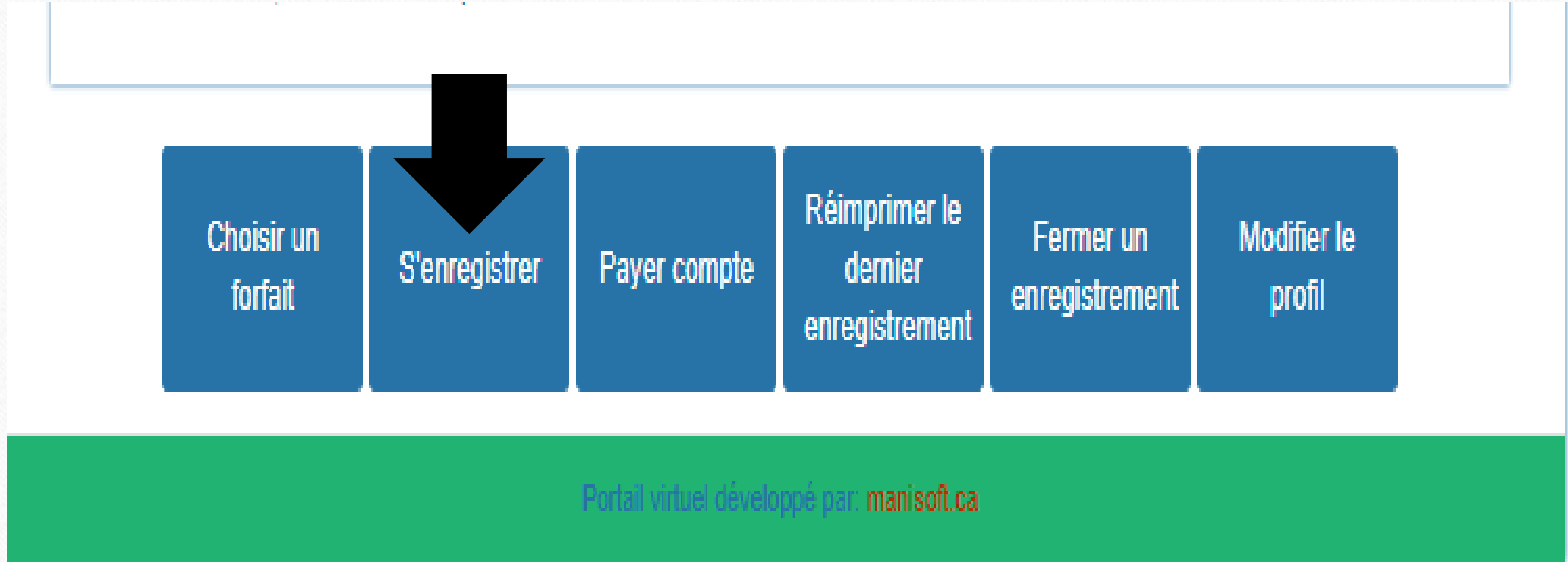
Vous n'avez pas de compte?

Créer compte

## Étape 2

Entrer votre **Code d'utilisateur** ainsi que votre **Mot de Passe** choisit lors de la création de votre profil.

Cliquez sur le bouton **Se connecter**



## Étape 3

Accéder au bas de la page d'accueil

Cliquez sur **S'enregistrer**

# Enregistrement

## Informations du responsable

Scott

Jason

(819) 123-1234

Test@gmail.com

Il est de votre responsabilité d'être enregistré en tout temps lorsque vous êtes sur le territoire. Assurez-vous de sortir avant ou le jour de votre date de sortie, mais jamais après celle-ci

Date d'arrivée



Date de sortie



EVELINE

Heure d'arrivée



12

06




Heure de sortie



19

00



## Étape 4

### Informations du responsable

S'assurer que les informations sont correctement inscrites

Inscrire la **date d'arrivée** (vous pouvez vous inscrire maximum 2 jours à l'avance)

Inscrire la **date de sortie** (toujours mettre la date la plus éloignée si vous n'êtes pas certain)

Inscrire le lieu de séjour

**Enregistre**

Choix de véhicules

Véhicule	Numéro de plaque	Vignette de la Fédération Québécoise des Clubs Quads (FQCQ)	Choisir
FORD F150	TEST1234	<input type="text"/>	<input checked="" type="checkbox"/>
VTT	TEST1234	<input type="text"/>	<input type="checkbox"/>

Ajouter un véhicule Terminer

Véhicules choisis

Véhicule	Numéro de plaque	Vignette de la Fédération Québécoise des Clubs Quads (FQCQ)	
FORD F150	<input type="text"/>		<input checked="" type="checkbox"/>

Choisir des véhicules

## Étape 5

### Véhicules choisis

Sélectionner le(s) véhicule(s) que vous allez conduire durant votre séjour à l'aide du crochet

Si le véhicule n'est pas dans la liste, ajouter le à l'aide du bouton **Ajouter un véhicule**

**Facultatif** : Dans la section FQCQ, vous pouvez inscrire votre vignette si vous comptez utiliser le chemin fédéré


Cliquez sur **Terminer** une fois compléter

## Étape 6

### Accompagnateurs/personnes dépendantes choisis

Cliquez sur **Choisir des personnes**

Ici il est important de remarquer les deux onglets : Dépendants en vert et Accompagnateurs en blanc.

Si la conjointe conduit un véhicule durant le séjour, le véhicule doit être ajouté à la droite de son nom puis 

Le bouton **Ajouter** permet d'ajouter un dépendant

Cliquez sur **Terminer** pour ajouter les dépendants cocher sur votre enregistrement

**Facultatif : Dans la section FQCQ, vous pouvez inscrire sa vignette si la personne compte utiliser le chemin fédéré avec son véhicule tout terrain**

Choix d'accompagnateurs et de dépendants

Dépendants					Accompagnateurs		
Relation	Nom	Prénom	Téléphone	Véhicule	Ajout d'un véhicule	Vignette de la Fédération Québécoise des Clubs Quads (FQCQ)	Choisir
Conjoint	Derulo Megan		(819) 123-1234	Véhicule	Ajouter		<input checked="" type="checkbox"/>

Ajouter un conjoint/dépendant Terminer

Véhicules choisis

Véhicule	Numéro de plaque	Vignette de la Fédération
----------	------------------	---------------------------

Dépendants signifie conjoint(e) et enfants

Accompagnateurs englobe toutes les personnes avec vous dans le véhicule qui n'est pas inclut dans votre forfait

Accompagnateurs/personnes dépendantes choisis

Nom	Prénom	Téléphone	Véhicule	Vignette FQCQ
-----	--------	-----------	----------	---------------


Choisir des personnes

Retour Suivant

## Étape 6 (Suite)

### Accompagnateurs

Accompagnateurs englobe toutes les personnes avec vous dans le véhicule qui n'est pas inclus dans votre forfait

Si votre accompagnateur conduit un véhicule tout terrain durant le séjour, le véhicule doit être ajouté à droite de son nom puis cocher. 

*Facultatif : Dans la section FQCQ, vous pouvez inscrire sa vignette si la personne compte utiliser le chemin fédéré avec son véhicule tout terrain*

Si votre accompagnateur monte avec son propre véhicule sans vous sur la zec. Il doit se faire son propre enregistrement en passant par son compte.

Le bouton **Ajouter** permet d'ajouter un nouvel accompagnateur\*\*\*.

*\*\*\*Ne mettez pas votre adresse à quelqu'un n'habitant pas à votre adresse, notre logiciel ne fera pas le lien entre les deux profils et cette personne sera dupliqué. Elle sera à nouveau dupliquée si cette personne se crée un profil avec sa propre adresse lors d'un prochain séjour. Il pourrait, par la suite, être incapable de s'enregistrer sur notre PAV.\*\*\**

Cliquez sur **Terminer** pour ajouter les dépendants cocher sur votre enregistrement puis **Suivant**

Choix d'accompagnateurs et de dépendants

Dépendants					Accompagnateurs		
Relation	Nom	Prénom	Téléphone	Véhicule	Ajout d'un véhicule	Vignette de la Fédération Québécoise des Clubs Quads (FQCQ)	Choisir
Conjoint	Derulo Megan		(819) 123-1234	Véhicule	Ajouter		<input checked="" type="checkbox"/>

Véhicules choisis

Véhicule	Numéro de plaque	Vignette de la Fédération
----------	------------------	---------------------------

Dépendants signifie conjoint(e) et enfants

Accompagnateurs englobe toutes les personnes avec vous dans le véhicule qui n'est pas inclut dans votre forfait

Accompagnateurs/personnes dépendantes choisies

Nom	Prénom	Téléphone	Véhicule	Vignette FQCQ
-----	--------	-----------	----------	---------------



# Étape 7

## Activités

Dans cette section inscrire toutes les activités effectuées durant le séjour. Si vous n'êtes pas certain d'aller à la chasse ou à la pêche, inscrivez-le au cas. Si vous décidez d'y aller, vous êtes légal et de cette façon, vous êtes assuré d'être capable de déclarer vos prises vous-même sur le PAV à votre sortie du territoire.

Sélectionner la bannière **Activité** pour sélectionner une activité puis cliquez sur **Ajouter**. Ajouter autant d'activité que nécessaire.

*Dans l'exemple à droite. Jason souhaite aller deux jours à la pêche. Megan ne souhaite pas y aller. Nous allons barrer les deux jours de Megan pour l'activité de pêche et ajouter l'activité de Megan soit villégiature, VTT, etc.*

### Ajouter une activité

Activité

Ajouter

### Enregistrement

#### Pêche

Point d'eau: EVELINE

Secteur: Zec Chapeau de paille

Journées pour Jason Scott:

<input type="checkbox"/>	30	31
<input checked="" type="checkbox"/>	Déc.	Déc.

Journées pour Megan Derulo:

<input type="checkbox"/>	<del>30</del>	<del>31</del>
<input checked="" type="checkbox"/>	<del>Déc.</del>	<del>Déc.</del>

#### Villégiature

Journées pour Jason Scott:

<input type="checkbox"/>	30	31
<input checked="" type="checkbox"/>	Déc.	Déc.

Journées pour Megan Derulo:

<input type="checkbox"/>	30	31
<input checked="" type="checkbox"/>	Déc.	Déc.

## Étape 7 (Suite)

### Activités Facturées

Si votre forfait comprend l'activité faite durant votre séjour ainsi que le réseau routier(**RR**). Votre facture devrait être à 0\$. Exception si un de vos invités conduit un VTT sans vignette FQCQ, un réseau routier devra être payé.

*La vignette **FQCQ** doit être utilisée uniquement si la personne utilise le chemin fédéré. Aussitôt que vous sortez vers un chalet ou autre, le réseau routier doit être payé.*

Si votre forfait ne comprend pas le réseau routier (**SRR**) ou votre activité, un tarif sera appliqué en fonction de la page précédemment remplie.

Si vous souhaitez obtenir nos tarifs de pêche ou de chasse **familiales**. Assurez-vous d'avoir entré votre conjoint(e) ou enfant dans votre section dépendant sur votre profil.

Tarif valide seulement pour les personnes séjournant en chalet, si vous comptez faire du **camping**. Vous devez nous téléphoner (819) 537-7168 pour acquitter les frais liés à cette activité.

Si votre facture est correcte, cliquez sur **Suivant** ensuite cliquez sur **Continuer**

### Activités facturées

Jason Scott

Rien à facturer

Megan Derulo

Rien à facturer

### Totaux

Sous-total	0.00\$
TPS	0.00\$
TVQ	0.00\$
Frais d'administration	0.00\$
<b>Total</b>	<b>0.00\$</b>

## Étape 8

Attendre l'apparition de votre fiche d'enregistrement.

Sur cette page, vous pouvez directement imprimer votre feuillet d'enregistrement puis cliquez sur **Terminer**.

Vous pouvez aussi cliquer directement sur **Terminer** et imprimer votre feuille d'enregistrement à partir de votre boîte courriel.

Si vous avez effectué un paiement, assurez-vous d'imprimer votre feuillet d'enregistrement. Pas seulement votre facture. Voir exemple à droite. Si votre feuille n'a pas votre date d'entrée et de sortie, c'est donc une facture.

Si vous êtes dans l'**impossibilité d'imprimer** votre feuillet, veuillez conserver sur vous un appareil électronique suffisamment chargé pour faire la démonstration de votre enregistrement à un agent de la faune.

N'oubliez pas que votre boîte courriel n'est plus accessible en forêt. Assurez-vous avant votre départ de faire une **capture d'écran de votre enregistrement**.

**Association Nature Inc.**  
582 4ème Rue de la Pointe Local 203  
Shawinigan

PAV-5704

Fiche d'enregistrement Créé le: 2020-12-30 13:39:17

Information de l'enregistrement		Accompagnateur	Plaques	Forfaits	Permis	No POCQ
Nom:	Jason Scott	Megan Derulo		00- Forfait global (RR inclus)		
Plaques:						
Lieu séjour:						
Type séjour:						
Date d'arrivée:	2020-12-31	Heure: 12:06:00				
Date de sortie:	2021-01-01	Heure: 19:00:00				
Forfaits:	10- Forfait global (RR inclus)					
No chasseur:						
No POCQ:						
Permis:						

Pêche		Lac: EVELINE	Secteur: Zec Chapeau de paille
Dates		Prénoms	Nom
31 décembre, 01 janvier		Jason Scott	
Villégiature			
Dates		Prénoms	Nom
31 décembre, 01 janvier		Megan Derulo	
31 décembre, 01 janvier			

STATISTIQUES PÊCHE									
Date	Plan d'eau	Espèce	Qté.	Con- sommé	Poids	État	Nbr. pers.	Nbr. jours	Nbr. heures

Signature: \_\_\_\_\_

**Lacs fermés:**  
AIGLES DES, BOL, BREHAULT, CADOTTE, CHAUSSEES DES, CLARA, COSETTE, CULBUTE DE LA (SUD), DALMAS, DECOSTE, DESCOTEAUX, DOUCET, DUFF, FER A CHEVAL, FOURCHES DES, GLACIER AU, GOBEN, HAUTEURS DES, HY, JEAN (NORD), JOCELYNE, KISS, LESSARD, LIGNE DE LA, LONG (NORD), LYNX DU, MILIEU DU, PAUL, PHILIPPE, POTHERIE SUPERIEUR, RUSTY, SAUVAGE, TREPED, WILLARD

Selon le règlement #3 des zecs, vous avez l'obligation de remettre votre fiche d'enregistrement à chaque sortie et un renouvellement est de votre prochaine visite. Si vous êtes dans l'impossibilité de remettre votre fiche d'enregistrement, vous devez vous désenregistrer à la maison via d'accueil virtuel (PAV).

Prendre note que votre enregistrement sera bloquer après 2 fiches d'enregistrement non remis au poste d'accueil ou fermer via le PAV (Cliquer sur l'enregistrement)

La déclaration de vos prises est primordiale pour les futures succès de pêche même si aucune capture n'a été prise. Un taux important de poisson permet aussi un aperçu plus juste des captures totales et donc une meilleure gestion pour la santé de nos lacs.

À titre d'information, le 911, \*4141 et 310-4141 ne fonctionnent pas sur un téléphone satellite. Voici le numéro de téléphone pour demander une assistance immédiate à la SQ :  
1 418 365-4365 (informez que vous appelez avec un téléphone satellite).

Air médo : 1 877 999-3322. Via un satellite : 1 418 673-3322

**\* Ne pas remettre cette fiche à la sortie ou ne pas fermer l'enregistrement par le PAV constitue une infraction passible d'amende \***

**Terminer**